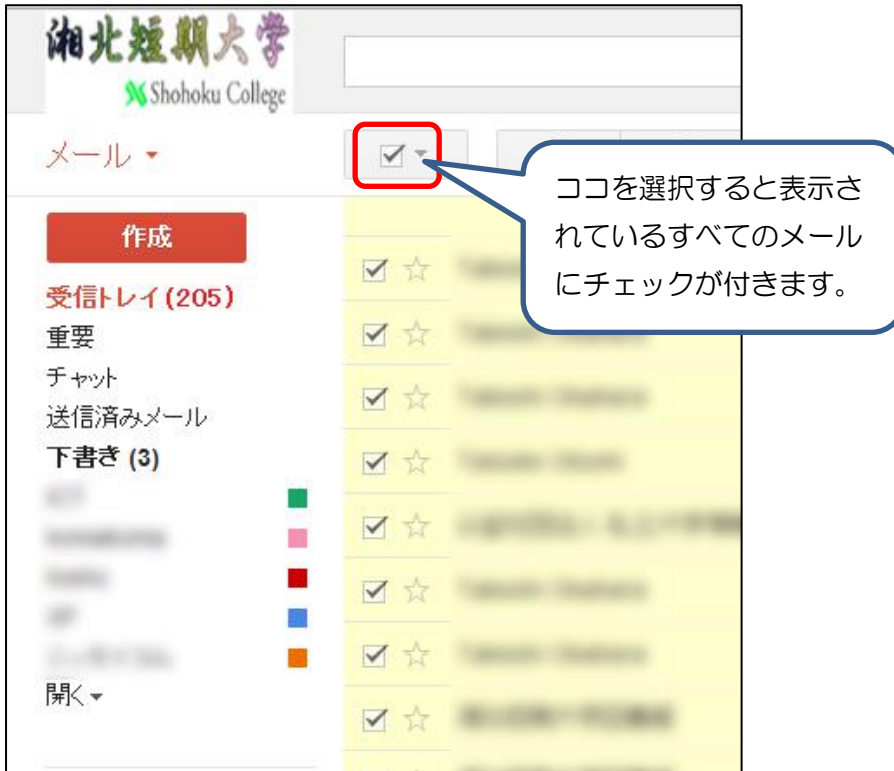


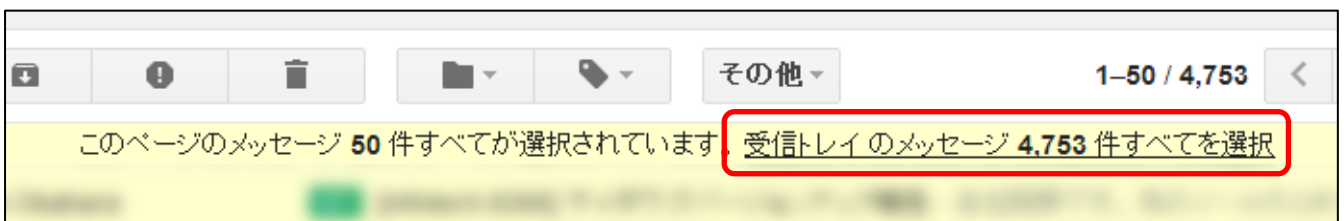
## 全てのメールを既読にする手順

ここでは未読のメールを一度に既読にする手順を説明します。

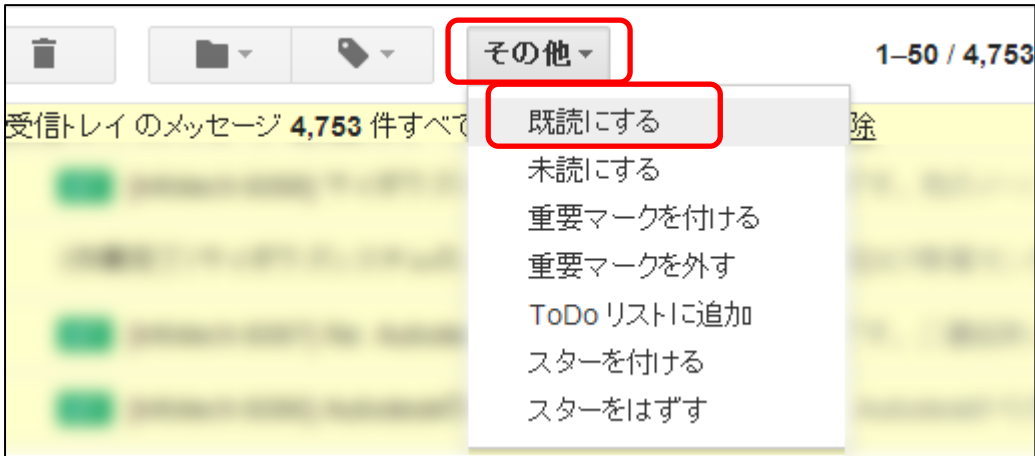
- ① をクリックし、すべてのチェックボックスを選択します



- ② 「受信トレイのメッセージ 0000 件すべてを選択」をクリック。  
「受信トレイ のメッセージ0000 件すべてが選択されています」という表示に切り替わります。



③ その他▼→「既読にする」を選択。



← 左図のようなメッセージが表示された場合は、「OK」を押してください。

④ 受信トレイ内のすべてのメールが既読になります。

