



# 湘北短期大学図書館 レポート作成のコツ

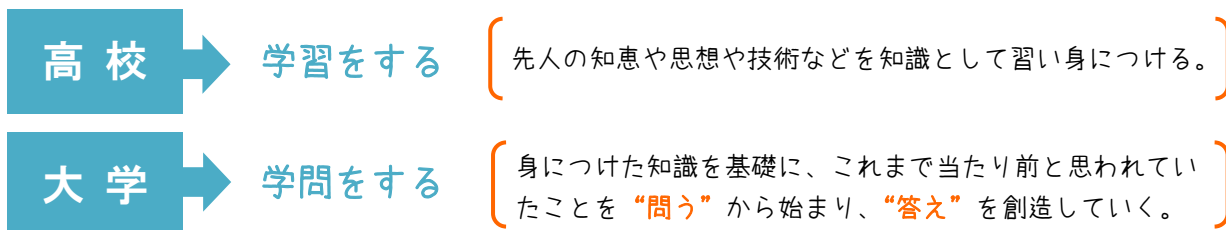
番外編

2020. 10. 1 更新

## ●なぜ、レポートや論文を書くの？！

大学での学びの第一歩！

そう！高校と大学では“**学び方**”に大きな違いがあります。



大学の“学び”には、基本的に“答え”は用意されていません。自分で“疑問”に気づき、考え、“答え”を創造していく……それが大学での“学び”です。

そして、① 自己の探求（＝学術）の発表として、② 研究報告として、レポート・論文を作成します。

みなさんは、学問・研究をしているのですから、レポートも単なる個人的な意見ではなく、自分で調べた資料や調査結果や文献によって、その根拠を示し、その理由を証明し、結論を導き出すことがとても大切なのです。

## ●レポートに求められること？！

その手順…3つのステップですすめよう！

### STEP\_1

#### テーマを設定する

まずは“？” 問題意識 から始まる！

学問は“疑問”や“問いかけ”から始まります。どのようなテーマを設定するかが、レポート・論文の出来を左右するといっても良いでしょう。突然、テーマを決めるのはなかなか大変なものです！日頃から問題意識をもつことが大切です。

### STEP\_2

#### 文献を調査する

自分で調査！他人のWEBサイトからコピーはダメダメ！

先人の研究結果（先行研究）の文献や資料を探し、結論に導く根拠や証拠を集めて整理します。単なる個人的な意見にならないために、信頼性の高い情報を収集することが大切です。

### STEP\_3

#### 文章にまとめる

何を根拠にしたか、文献リストも忘れずに！

レポート・論文の書き方には、基本的な形式があります。それに沿って、文章や図表・画像を使い、説得力のある結論・研究成果を発表します。提出期限を守ることも大切ですので、計画性をもってレポート・論文に取り組みましょう。

## 図書

基礎知識の集成。先人が研究内容を文章で蓄積してきた書物。

## 雑誌

学術雑誌には、研究の最新情報や論文が掲載されている。

## 新聞

ニュース・時事問題など、最新情報が掲載されている。

図書・雑誌・新聞などは、情報の信頼性が高く、レポート・論文作成の根拠を示すには適した文献です。近年は、書物や印刷物だけでなく、インターネットを利用したオンラインデータベースで検索できるものも多く、文献を探しやすくなっています。



## 1 事典で調べる ...

## まずは、テーマの基礎知識を得る

テーマの入門的な知識を得るには、百科事典、専門事典を活用してください。参考図書コーナーに『日本大百科全書』などもありますが、図書館ホームページから事典・辞書類を一括検索できる日本最大級のオンラインデータベース「Japan Knowledge (ジャパナレッジ)」がオススメです。



## Japan Knowledge

事柄を調べる百科をはじめ、日本語、英語、東アジア言語の辞典、歴史・科学・人名・文化・宗教などのコンテンツが50種類以上搭載。

<https://japanknowledge.com/library/>



## 2 本を探す ...

## 図書館のホームページから検索

図書館の本は、その内容(分野)によって分類され、棚に並んでいます。つまり、同じテーマに関する本は近くの棚に並んでいます。検索して、テーマにあった1冊が見つかったら、その本の近くにも参考になる本がたくさんあります。実際に本棚を見てみましょう。そして、その本の大体の内容を知るには、目次に目を通す。すると、テーマにあう気になるワードが見つかるかもしれません。

## 図書館ホームページで検索!

## いつでもどこでもPCやスマホで本の検索



## 図書館ホームページ

図書館にある、図書・雑誌・視聴覚すべての資料を検索できます。まずは、図書館ホームページ=蔵書検索端末を使いこなそう!

<https://opac.shohoku.ac.jp/drupal/>

ここにオンラインデータベース集がある!



## 湘北短期大学図書館

Shohoku College Library

このタブで検索したい図書館を選べる

利用案内 データベース 資料の探し方 ITコンシェルジュ 機関リポジトリ(紀要) 図書館について

通常検索



カテゴリ検索 詳細検索

ブックマーク ログイン ヘルプ

カスタムマイブラリ

キーワードを入力して検索する(※いろいろなキーワードを入力して試してみよう!)



本学所蔵

ない



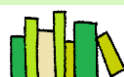
厚木市立図書館

ない

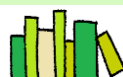


他大学図書館

約10万冊の中に



約70万冊の中に



約1億冊の中に



まず、目次をみてみよう。大体の内容と気になるワードが見つかるかも!その本の近くには同じテーマの本が並んでいます。

図書館ホームページ→マイブラリ→操作メニュー(他の図書館から本を借りる)から、必要事項を記入して申請します。図書館に本が届いたらメールでお知らせします。他大学から借りた本は、館内閲覧のみ、貸出はできません。



## 3 学術論文を探す ...

図書館ホームページ > データベース

研究結果の蓄積である論文の多くは、学術雑誌・学協会刊行物・大学研究紀要などに掲載されています。近年は、それらも印刷物ではなく、電子ジャーナルやPDF化されてインターネット上に公開されているものも多くなってきました。「CiNii Articles (サイニアーティクルズ)」もそのひとつです。



### CiNii Articles

国立情報学研究所が提供する学協会刊行物・大学研究紀要・国立国会図書館の雑誌記事検索データベースなどの学術論文情報を検索できます。

<https://ci.nii.ac.jp/>



## 4 雑誌記事を探す ...

図書館ホームページ > データベース

日経BP社が発行する雑誌記事などを、オンライン上で検索・閲覧できるサービスです。雑誌記事はテキスト版またはPDF版で閲覧できます。



### 日経BP 記事検索

企業や業界の実情や最新のビジネス情報を業界別に提供。業界全体の情報をまとめて収集でき、就職活動にも活用できます。

<http://bizboard.nikkeibp.co.jp/academic/>



## 5 新聞記事を探す ...

図書館ホームページ > データベース

必要な記事が、どの新聞に載っているのか調べたいときは、データベースでの検索が便利です。学内で以下のデータベースをご利用いただけます。(1アクセスのみ、日経テレコン21はIDとパスワードが必要です)



### 聞蔵Ⅱビジュアル

朝日新聞のオンライン記事データベース。1945年から現在までの記事を検索できます。週刊朝日、アエラなども検索が可能。

<http://database.asahi.com/index.shtml>



### 日経バリューサーチ

業界情報、経済統計、商品情報等が調べられます。ニュース・記事検索では、2000年以降の日経各紙の記事情報が検索・閲覧できます。

<https://valuesearch.nikkei.co.jp/login>



### 日経テレコン21

新聞記事の検索・閲覧が可能。他にも、日経BP社雑誌記事や、企業情報、人事情報、株価・債権情報などのビジネス情報が調べられます。

<http://t21.nikkei.co.jp/g3/CMNOF11.do>



朝日新聞

毎日新聞

読売新聞

神奈川新聞

日本経済新聞

日経MJ新聞

The Japan Times 英字

alpha 英字

※図書館の新聞は、3か月保存しています。



## 6 統計・白書を探す ...

WEB上・図書から探す

信頼性の高いレポート・論文を作成するには、政府の省庁がとりまとめた統計データや白書による裏付けが役立ちます。図書館HPにブックストとリンク先を掲載しているので活用してみましょう。



図書館HP ⇒ 資料の探し方 ⇒ 調査研究の手引き ⇒ 統計・白書 (WEBから探す)

[https://opac.shohoku.ac.jp/drupal/sites/default/files/HAKUSYO\\_WEB.pdf](https://opac.shohoku.ac.jp/drupal/sites/default/files/HAKUSYO_WEB.pdf)



図書館HP ⇒ 資料の探し方 ⇒ 調査研究の手引き ⇒ 統計・白書 (書籍から探す)

[https://opac.shohoku.ac.jp/drupal/sites/default/files/HAKUSYO\\_BookList.pdf](https://opac.shohoku.ac.jp/drupal/sites/default/files/HAKUSYO_BookList.pdf)



## 7 切り抜き情報誌の活用 ...

切り抜き情報誌から探す

各分野に関する前月1か月分の新聞記事をまとめたものです。(最新1年分は2階雑誌コーナー)「新聞ダイジェスト」、「女性情報」、「食と生活版」、「保育と幼児教育」があります。

## STEP\_3

## 文章にまとめる

レポート・論文は、自分の意見や経験を書き連ねる作文とは違う！

必要な資料や文献を調査したメモを基に執筆をはじめましょう。まずは、全体の構成をどうするか、どういう手順で課題に迫るかなど、ポイントになる論点を押さえながら、全体の流れを組み立てていきます。

### 表紙


授業名／タイトル／学科／学籍番号／名前、などを記載する

### 本体



#### 1 序論（はじめに）問題意識を簡潔に述べる

- ・なぜこのテーマを選んだのか？
- ・そのテーマを取り上げるこの意味や重要性は？
- ・何を明らかにするのか？
- ・どのような問題意識を持っているのか？




#### 2 本論（論証）調査で得られた事実に基づき、なぜ、そう言えるのかを説明する

- ・どのような文献調査を行ったのか具体的に示す！
- ・客観性、実証性はありますか？
- ・理論的に一貫性はありますか？



#### 3 結論（まとめ）本論で展開したことを総括して、結論を述べる

- ・本論で展開したことを簡潔にまとめる！
- ・序論の問題提起に答えられていますか？
- ・何が解明され、何が課題にのこりましたか？
- ・本論で論じていないことは、書かない！



### 文献リスト

著者名／書名（タイトル）／出版社／出版年／引用ページ、などを記載する  
※WEB 情報の場合は、URL／最終アクセス日、などを記載する

オーパック

## 蔵書検索（OPAC）を使いこなそう！

通常検索



カテゴリ検索 詳細検索

### 1. 検索窓から「キーワード」を入力して検索してみよう

図書・雑誌・視聴覚 ⇒ すべての資料が検索の対象になる

タイトル・著者名・件名（資料のテーマ）⇒ ここに含まれるキーワードから検索される

### 2. 検索窓は「部分一致」⇒ 入力したキーワードを **含むもの** を検索します

もっと詳細に検索したい場合は **詳細検索** から検索してみよう

### 3. キーワードの入力方法で検索結果が変わる！（例えば）

レポートの書き方

※完全一致のため検索結果が少ない

検索

検索結果 12 件

レポート 書き方

※2つのワードを含むものが検索される

検索

検索結果 28 件

愛

※「愛」を含む愛情、恋愛、愛憎、愛子なども検索されてしまう

検索

検索結果 1329 件

“愛”

※「愛」1つの単語として検索できる

検索

検索結果 598 件

広げる

絞り込む

乳幼児（261件）、赤ちゃん（246件）、ベビー（54件）など、同じような意味でもキーワードを変えると検索結果も変わります。スペースやキーワードを組み合わせ、いろいろ試してみよう！