



# 湘北短期大学図書館 レポート作成のコツ

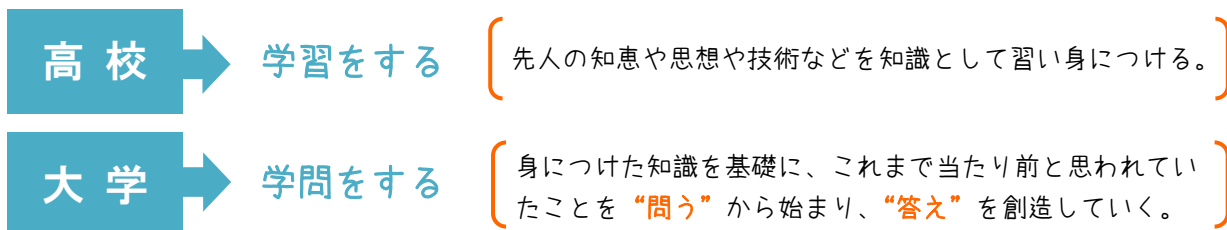
番外編

2020. 7. 1 更新

## ●なぜ、レポートを書くの？！

文章は苦手なんて…言い訳はナシ！

そう！高校と大学では“**学び方**”に大きな違いがあります。



大学の“学び”には、基本的に“答え”は用意されていません。自分で“疑問”に気づき、考え、“答え”を創造していく……それが大学での“学び”です。

そして、① 自己の探求（＝学術）の発表として、② 研究報告として、レポート・論文を作成します。

みなさんは、学問・研究をしているのですから、レポートも単なる個人的な意見ではなく、自分で調べた資料や調査結果や文献によって、その根拠を示し、その理由を証明し、結論を導き出すことがとても大切なのです。

## ●レポートに求められること？！

その手順…3つのステップですすめよう！

### STEP\_1

#### テーマを設定する

まずは“？” 問題意識 から始まる！

学問は“疑問”や“問いかけ”から始まります。どのようなテーマを設定するかが、レポート・論文の出来を左右するといっても良いでしょう。突然、テーマを決めるのはなかなか大変なものです！日頃から問題意識をもつことが大切です。

### STEP\_2

#### 文献を調査する

自分で調査！他人のWEBサイトからコピーはダメダメ！

先人の研究結果（先行研究）の文献や資料を探し、結論に導く根拠や証拠を集めて整理します。単なる個人的な意見にならないために、信頼性の高い情報を収集することが大切です。

### STEP\_3

#### 文章にまとめる

何を根拠にしたか、文献リストも忘れずに！

レポート・論文の書き方には、基本的な形式があります。それに沿って、文章や図表・画像を使い、説得力のある結論・研究成果を発表します。提出期限を守ることも大切ですので、計画性をもってレポート・論文に取り組みましょう。

## 図書

基礎知識の集成。先人が研究内容を文章で蓄積してきた書物。

## 雑誌

学術雑誌には、研究の最新情報や論文が掲載されている。

## 新聞

ニュース・時事問題など、最新情報が掲載されている。

図書・雑誌・新聞などは、情報の信頼性が高く、レポート・論文作成の根拠を示すには適した文献です。近年は、書物や印刷物だけでなく、インターネットを利用したオンラインデータベースで検索できるものも多く、文献を探しやすくなっています。



## 1 事典で調べる ...

## まずは、テーマの基礎知識を得る

テーマの入門的な知識を得るには、百科事典、専門事典を活用してください。参考図書コーナーに『日本大百科全書』などもありますが、図書館ホームページから事典・辞書類を一括検索できる日本最大級のオンラインデータベース「Japan Knowledge (ジャパナレッジ)」がオススメです。



## Japan Knowledge

<https://japanknowledge.com/librar>

事柄を調べる百科をはじめ、日本語、英語、東アジア言語の辞典、歴史・科学・人名・文化・宗教などのコンテンツが50種類以上搭載。



## 2 本を探す ...

## 図書館のホームページから検索

図書館の本は、その内容(分野)によって分類され、棚に並んでいます。つまり、同じテーマに関する本は近くの棚に並んでいます。検索して、テーマにあった1冊が見つかったら、その本の近くにも参考になる本がたくさんあります。実際に本棚を見てみましょう。そして、その本の大体の内容を知るには、目次に目を通す。すると、テーマにあう気になるワードが見つかるかもしれません。

## 図書館ホームページで検索!

## いつでもどこでもPCやスマホで本の検索



## 図書館ホームページ

<https://opac.shohoku.ac.jp/>

図書館にある、図書・雑誌・視聴覚すべての資料を検索できます。まずは、図書館ホームページ＝蔵書検索端末を使いこなそう!

湘北短期大学図書館  
Shohoku College Library

ここにオンラインデータベース集がある!

利用案内

データベース

資料の探し方

ITコンシェルジュ

機関リポジトリ(紀要)

図書館について

本学所蔵

厚木市立図書館

他大学図書館

国会図書館

公共図書館

国内論文

このタブで検索したい図書館を選ぶ

ヘルプ

キーワードを入力

検索

キーワードを入力して検索する(※いろいろなキーワードを入力して試してみよう!)



本学所蔵

ない



厚木市立図書館

ない

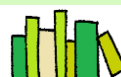


他大学図書館

約10万冊の中に



約70万冊の中に



約1億冊の中に



まず、目次をみてみよう。大体の内容と気になるワードが見つかるかも!その本の近くには同じテーマの本が並んでいます。

図書館ホームページ→マイライブラリ→操作メニュー(他の図書館から本を借りる)から、必要事項を記入して申請します。図書館に本が届いたらメールでお知らせします。他大学から借りた本は、館内閲覧のみ、貸出はできません。



### 3 学術論文を探す ...

図書館ホームページ > データベース

研究結果の蓄積である論文の多くは、学術雑誌・学協会刊行物・大学研究紀要などに掲載されています。近年は、それらも印刷物ではなく、電子ジャーナルやPDF化されてインターネット上に公開されているものも多くなってきました。「CiNii Articles (サイニアーティクルズ)」もそのひとつです。



検索

CiNii Articles

国立情報学研究所が提供する学協会刊行物・大学研究紀要・国立国会図書館の雑誌記事検索データベースなどの学術論文情報を検索できます。

<https://ci.nii.ac.jp/>



### 4 雑誌記事を探す ...

図書館ホームページ > データベース

日経BP社が発行する雑誌記事などを、オンライン上で検索・閲覧できるサービスです。雑誌記事はテキスト版またはPDF版で閲覧できます。



検索

日経BP記事検索

企業や業界の実情や最新のビジネス情報を業界別に提供。業界全体の情報をまとめて収集でき、就職活動にも活用できます。

<https://ci.nii.ac.jp/>



### 5 新聞記事を探す ...

図書館ホームページ > データベース

必要な記事が、どの新聞に載っているのか調べたいときは、データベースでの検索が便利です。学内で以下のデータベースをご利用いただけます。(1アクセスのみ、日経テレコン21はIDとパスワードが必要です)



検索

聞蔵Ⅱビジュアル

朝日新聞のオンライン記事データベース。1945年から現在までの記事を検索できます。週刊朝日、アエラなども検索が可能。

<http://bizboard.nikkeibp.co.jp/academic/>



検索

日経バリューサーチ

業界情報、経済統計、商品情報等が調べられます。ニュース・記事検索では、2000年以降の日経各紙の記事情報が検索・閲覧できます。

<https://valuesearch.nikkei.co.jp/login>



検索

日経テレコン21

新聞記事の検索・閲覧が可能。他にも、日経BP社雑誌記事や、企業情報、人事情報、株価・債権情報などのビジネス情報が調べられます。

<http://t21.nikkei.co.jp/g3/CMNOF11>



朝日新聞

毎日新聞

読賣新聞

神奈川新聞

日本経済新聞

日経MJ新聞

The Japan Times 英字

alpha 英字

※図書館の新聞は、3か月保存しています。



### 6 統計を探す ...

WEB上から検索・図書から探す

信頼性の高いレポート・論文を作成するには、統計データによる裏付けが重要です。図書館の「参考図書コーナー」やWEB上で統計・白書などを調べてみましょう。



検索

総務省統計局

<https://www.stat.go.jp/>

首相官邸\_白書

<http://www.kantei.go.jp/jp/hakusyo/>

政府統計の総合窓口

<https://www.e-stat.go.jp/>

日本の官庁資料\_白書

<https://rnavi.ndl.go.jp/politics/entry/JGOV-hakusyo.php>



世界国勢図会

日本国勢図

世界の統計

データでみる県勢

経済財政白書

白書の白書

※図書館「参考図書コーナー」には、その他にも統計・白書などご用意しています。

## STEP\_3

## 文章にまとめる

レポート・論文は、自分の意見や経験を書き連ねる作文とは違う！

必要な資料や文献を調査したメモを基に執筆をはじめましょう。まずは、全体の構成をどうするか、どういう手順で課題に迫るかなど、ポイントになる論点を押さえながら、全体の流れを組み立てていきます。

### 表紙


授業名／タイトル／学科／学籍番号／名前、などを記載する

### 本体



#### 1 序論（はじめに）問題意識を簡潔に述べる

- ・なぜこのテーマを選んだのか？
- ・そのテーマを取り上げることの意味や重要性は？
- ・何を明らかにするのか？
- ・どのような問題意識を持っているのか？




#### 2 本論（論証）調査で得られた事実に基づき、なぜ、そう言えるのかを説明する

- ・どのような文献調査を行ったのか具体的に示す！
- ・客観性、実証性はありますか？
- ・理論的に一貫性はありますか？



#### 3 結論（まとめ）本論で展開したことを総括して、結論を述べる

- ・本論で展開したことを簡潔にまとめる！
- ・序論の問題提起に答えられていますか？
- ・何が解明され、何が課題にのこりましたか？
- ・本論で論じていないことは、書かない！



### 文献リスト

著者名／書名（タイトル）／出版社／出版年／引用ページ、などを記載する  
※WEB 情報の場合は、URL／最終アクセス日、などを記載する



## ちょっと一息、おまけコーナー



### 図書館で本を探すときのポイント

請求記号 ⇒ 369.4 / シ / 2

369.4

⇒ ① 分類番号：社会科学＞社会福祉＞児童福祉・虐待など ※数字の意味

シ

⇒ ② 著者記号：湘北 花子（シヨウホクハナコ）

2

⇒ ③ 巻 号：全集・シリーズなどの巻号（2巻）

**ポイント 1.** 図書館で本を探すときのキはこの **請求記号** です。

**ポイント 2.** 図書館の本は **請求記号** の順（数字順・50音順）に並んでいます。

**ポイント 3.** 図書館の本は **分類番号** でだいたいの分野がわかります。

000 ⇒ 総記, 100 ⇒ 哲学（心理学・宗教）, 200 ⇒ 歴史, 300 ⇒ 社会科学, 400 ⇒ 自然科学,  
500 ⇒ 工学（技術・家事）, 600 ⇒ 産業, 700 ⇒ 芸術（美術・音楽・体育）, 800 ⇒ 語学,  
900 ⇒ 文学 ※参考：図書館の本はこの分類番号によって、全ての学問分野を網羅しています